



## S.4-6 歷史 (補習課程)

請各位同學留意：

- 章程上所有課程的開課日期和時間均有機會改動，請以報名時收據上列印的資料為準；報名後如上課安排有所改動，本校會以學生所填寫的聯絡電話作個別通知。
- 同學必須保留收據，並按收據上的日期、時間、地點上課。
- 每區的班數有限，如同學需要調堂，雖可依照相關守則提出申請，惟本校不保證一定能夠成功申請，更不確保可原區補上，亦不會因為學生缺課而退回部分或全部學費。
- 同學報名或續交前應仔細考慮個人時間表。
- 如因天氣、社會環境、衛生或疫情等情況而無法在原定地點上課，本校方保留權利將有關課堂上載至學生網上平台，所繳學費將不會退還。

### S.4-5 歐洲史大考精讀班 // 包含1個獨立課程 合共4堂

每堂課時為1小時15分鐘

上課地點	課程編號	開課日	時間	課堂形式	*學費 (每個獨立課程4堂)
太子	PRT25JCE01-L	11/4 (SAT)	11:30am-12:45pm	Live 現場授課	\$1100
荃灣 (海之戀)	TRT25JCE02-L	12/4 (SUN)	12:40pm-1:55pm		
ONLINE <sup>^</sup>	ORT25JCE00-1	17/4 (FRI)	N/A	Online 在家觀看教學影片	

<sup>^</sup>同學可於Online 班影片上載後，或報讀課程日起計(以日期較後者為準)60天內觀看2次。

備註：

1. 已報讀 JC 2025-26 學年 S.4-5 常規課程【第8個月】之學生，報讀本課程可**獲減 \$200 資助**。資助只限分校報名使用，不設後補。

Live: 代表導師每期現場授課3至4堂，職員會根據學生人數及登記情況安排入座次序及班房。

Hybrid: 代表Live / Video / Online / Zoom 的混合上課模式，詳細上課安排請以備註為準。

Live Broadcast: 代表導師以現場直播形式，跨區實時授課。

Video: 代表導師預先錄製教學影片，並於凝皓分校播放。

Zoom: 代表導師透過 Zoom 平台實時視像授課，**學生毋須回校上課**。

Online: 代表導師預先錄製教學影片，**學生毋須回校上課**，並可登入凝皓網站觀看。影片設觀看期限、次數及權限。

\*此為參考學費，一切以報名時收據上列印的學費為準。

# IC History

## 史學新勢力 DBQ滿分 史觀獨到 考評制霸

### 00後導師

- DSE歷史科5\*\*  
DBQ(15/15)滿分  
Essay(21/25)

### 門生戰績

- 2022-2024連續3年100%  
學生考獲Level 4或以上，  
其中2022 DSE 100%門生  
摘5或以上

### 教學優勢

- 全港最年輕5\*\*導師團隊
- 深度掌握00後學習痛點，  
拒絕陳舊填鴨式教學



# MC History

## 史學新勢力 DBQ滿分 史觀獨到 考評制霸

### 唔知大家是否有以下問題?

- 書永遠溫唔曬，溫完又唔出
- 缺乏歷史答題技巧/唔知點答，被老師瘋狂扣分
- 諗唔到points搞到次次都做唔完

### 咁你又知唔知

- 歷史呢科不是死記硬背，講求融會貫通
- 答題技巧其實有得溫有得操架
- 每課都有重點，其實考黎考去都係考個d



# 中四五歐洲史theme B

## 大考精讀班

只需4堂，系統幫你梳理

## 整個歐洲史脈絡

- **高密度內容精華濃縮**：4堂課完整覆蓋歐洲史核心範圍（包括兩次世界大戰, WW1&2, 冷戰cold war, 國際協作等熱門主題），讓你在大考前快速建立完整框架。
- **考試主導式教學**：堂上以DSE PP為本，親授答題技巧 + 史實精準運用雙軌並重，教你如何在有限時間內寫出5\*\*高分答案。
- **即時診斷 + 針對性改善**：每堂設小測，課後由導師親自批改並提供詳細個人化反饋（例如混淆史實、論據不足）幫你精準找出弱點、對症下藥，避免重複失分。



# 中四五亞洲史theme A

## 大考精讀班

### 只需4堂密集課程，系統幫你梳理 整個亞洲史脈絡

- **高密度內容精華濃縮**：4堂課完整覆蓋亞洲史核心範圍（包括China 中國，HK 香港, Japan 日本），讓你在大考前快速建立完整框架。
- **考試主導式教學**：堂上以DSE PP為本，親授答題技巧 + 史實精準運用雙軌並重，教你如何在有限時間內寫出5\*\*高分答案。
- **即時診斷 + 針對性改善**：每堂設小測，課後由導師親自批改並提供詳細個人化反饋（例如混淆史實、論據不足）幫你精準找出弱點、對症下藥，避免重複失分。


# JC

## 每期配套


### 1. 主筆記



### 3. 速讀小冊子



### 2. 功課紙



### 4. 自家製練習





## 每期配套

### 1. 主筆記

- 主筆記內詳細記敘所有必考史實,考試溫習重點,歷屆出題趨勢以及練習。
- 筆記會附有大量DBQ/Essay題目以及sample essay,絕對考試主導

### 2. 功課紙

- 每期都會有指定功課/自選練習,同學可以自行操練,JC/JC助教團隊會進行批改

### 3. 速讀小冊子

- 主筆記的濃縮雞精小冊子,方便同學外出/考前速讀
- 筆記精簡易讀

### 4. 自家製練習

- 自家製DBQ/Essay 題目,難度比DSE高
- aim 5+同學必做



# 實力保證

評卷紀錄 (包括網上評卷系統的評分資料)					
MARKING RECORDS (INCLUDING DATA FROM THE ON-SCREEN MARKING SYSTEM)					
歷史 History - E					
卷別組 Paper group:	Paper 1			Paper 2	
評卷組 Panel:	102	103	104	202	204
分部基本得分 Section raw mark:	10 M1 (out of 15)	15 M1 (out of 15)	8 M1 (out of 15)	15 M1 (out of 25)	21 M1 (out of 25)
分部調整得分 Section adjusted mark:	10	15	8	15	21
卷別調整得分 Paper adjusted mark:		33			36
卷別組調整得分		33			36
Paper group adjusted mark:					36
加權卷別得分 Weighted paper mark:		109			66
科目得分 Subject mark:	175 (out of 240)				
科目等級 Subject level:	5**				

M1 = 第一次評卷 1st marking

基本得分 = 閱卷員評卷後所給予的分數  
 調整得分 = 已加入調整分數的基本得分，以維持評分實業的公平性  
 卷別得分 = 各題或分部調整得分按比重相加的總和  
 加權卷別得分 = 因應各卷的分數分布及相對比重，把各卷別得分轉換至同一尺度的得分  
 科目得分 = 加權卷別得分的總和

Raw mark = Mark awarded by a marker  
 Adjusted mark = Total raw mark with adjustment made to maintain fairness between strict and lenient marking  
 Paper mark = Weighted sum of the adjusted marks of all questions / sections in the paper  
 Weighted paper mark = Paper mark converted to the same comparable scale as other papers by taking into account the spread of marks and the relative paper weighing  
 Subject mark = Sum of weighted paper marks

## JC本人親奪5\*\*&DBQ滿分(15/15)

評卷紀錄 (包括網上評卷系統的評分資料)					
MARKING RECORDS (INCLUDING DATA FROM THE ON-SCREEN MARKING SYSTEM)					
歷史 History -E					
卷別組 Paper group:	Paper 1			Paper 2	
評卷組 Panel:	101	103	104	202	203
分部基本得分 Section raw mark:	10 M1 (out of 15)	13 M1 (out of 15)	14 M1 15 C (out of 15)	16 M1 16 C (out of 25)	19 M1 (out of 25)
分部調整得分 Section adjusted mark:	10	13	15	16	19
卷別調整得分 Paper adjusted mark:		38			35
卷別組調整得分		38			35
Paper group adjusted mark:					35
加權卷別得分 Weighted paper mark:		124			64
科目得分 Subject mark:	188 (out of 237)				
科目等級 Subject level:	5**				

## 5\*\*助教團隊



# JC

## 大型模擬試Mock Exam



**2025**



**2026**

# JC

## 大量升Grade 好評

今日上第一天覺得都幾好 😊  
好多互動啊 所以一啲都唔悶!!!  
好有心整教材 😊 夠詳細  
DBQ 啲 concept 幾得好清楚  
搞明咗本質同特徵 😊 好開心  
我唔太夠膽所以冇點出聲 🙋🙋  
希望下次會出聲啦我 🙋  
1:12 PM

我覺得幾好 ahh 😎👍👍👍  
節奏啱啱好，唔會好快唔會好慢。  
同埋今日學咗啲學校冇教過嘅技巧。  
仲有覺得您教得好細心 ahh 😊，會  
根據唔同學生嘅程度去逐個逐個解  
決佢哋嘅問題！ 😲👍🙌 feel 到您  
係一個好有熱誠嘅老師 🙋🙋🙋  
Thank you 😊 下星期見 😊  
1:26 PM

好 nice 🙋 jc 可以照顧到每一個同學  
嘅需要 課堂氛圍做得好好 唔似返學  
上堂咁悶 講解同筆記都好清晰 唔明  
會講到明 好 enjoy 🙋  
2:02 PM

第一堂教嘅答題 skill 好實用  
課程覆蓋唔同題目嘅答題技巧  
筆記簡單易明，會提供一D 現實例  
子做解釋。  
2:16 PM

# JC

## 大量升Grade 好評

今日上咗第一堂已經覺得jc好 friendly 🙌 講埋啲嘢都好接地氣 🙄 上堂都好 take care 同學 (本人重點關注對象) 🤩 進度都跟得上聽得明 😊 5星好評 👁️👁️👁️👁️👁️ Edited 1:46 PM

Hello JC 😊

今日上完堂之後重新刷新左我對歷史呢科嘅三觀 🔥

今堂聽完你教 DBQ skills 之後我對於做資料題有更大信心同把握 😊 你教左好多平時我都有留意嘅嘢 🙄 (e.g. 睇漫畫睇左 d 字先) (唔同嘅提問用語等等) 😇

成堂既氣氛、節奏都非常滿意，感覺非常舒服 🙌 同埋最緊要係唔會哂時間講廢話，教得好有效率 😎 筆記方面都十分詳細，排版清晰，令人有溫書嘅動力 !!!

# JC

## 大量升Grade 好評

上堂節奏 唔會太快 可以輕鬆跟上課堂進度 有互動 令我在課堂更有參與感 也可以係答問題嘅時候幫助加深記憶 dbq教咗好多實用嘅答題技巧 令我獲益良多 上堂嘅氛圍真係好好幽默 而有實力嘅jc老師 大家快啲一齊補 100 100 100

10:10 PM

miss人很活潑，令堂上氣氛輕鬆，也令我感到不那麼緊張，也更容易聽進去 miss講的知識 😊

8:11 PM

我覺得幾好啊💕因為本身底子較弱 所以好驚跟唔上😭 但你超細心🥰同埋上堂節奏好好~ 所以成堂都上得好舒服✨ 今堂麻煩你了hehe~下堂見👉

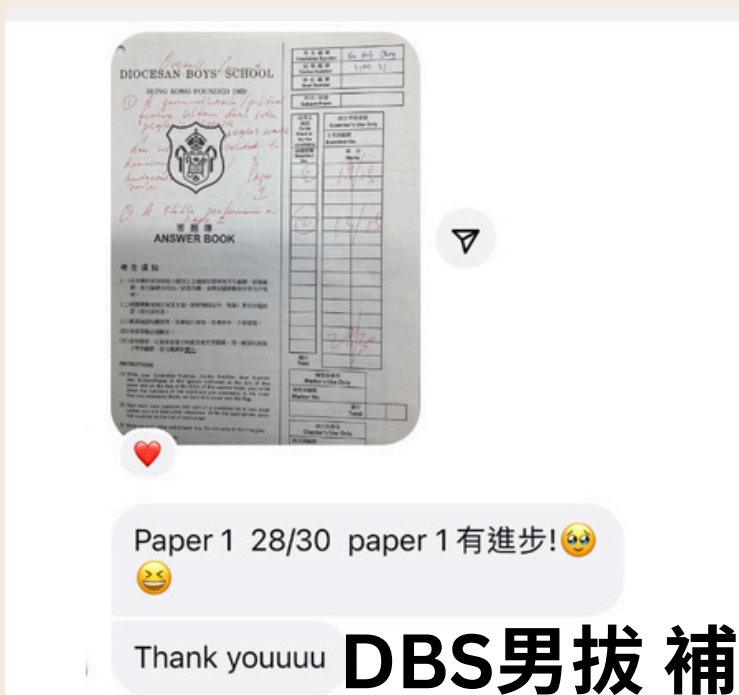
1:48 PM

# JK

## 大量升Grade 好評 大量全級第一



補完全級第一



DBS男拔 補完  
測驗28/30



補完全級第一

# JC

## 大量升Grade 好評 英雄不問出處

DBQ 7-8/15 → 14/15  
Essay 12-14/25 → 20/25 8:42 PM

上你堂學完框架就通晒 8:46 PM

連續幾次 quiz 都第一 8:47 PM



8:47 PM

掂！🤩 9:29 PM ✓✓

Class 2 中五同學報喜  
DBQ CLS大躍進🤩👉

冇錯歷史呢科就係一理通百理明

科目 / 試卷 Subject Paper History UT

由考生填寫 To be filled in by the candidate	由主考員填寫 Examiner's Use Only
試題號數 Question No.	得分 Marks
1	13/14
2	12/15
3	12/14
4	9/15
	46/58

ANSWER BOOK

考生須知

(一) 在本簿封面及封底小膠頁上之適當位置填寫考生編號、試場編號、座位編號及科目 / 試卷名稱，並將試題號數依序依次填寫。

(二) 試題號數須寫在每頁上端，除特別指定外，須另頁作答。

(三) 紙張兩面均應使用，並應每行書寫。

(四) 全部草稿必須劃去。

內卷成果  
class 3 同學  
DBQ UT進步左差不多10分🤩🤩  
Good job keep住!  
你有聽錯係10分  
已經1.5-2個grades

我依家越嚟越順 10:07 PM

開學到而家啲全部擺 1213分  
10:07 PM



10:07 PM

掂啦！  
你交既功課都進步左  
就係要得間上多 d live! 11:07 PM ✓✓

🤩🤩🤩終於！！  
有進步 順就good!  
Class 2 中文同學🤩👉

I'M DEDICATED TO GETTING 5\*\*

JC 門生 太勤力周圍報mock  
征戰沙場🔥🔥

SIGNATURE

排名戰 第一🤩 very good  
Keep住👉

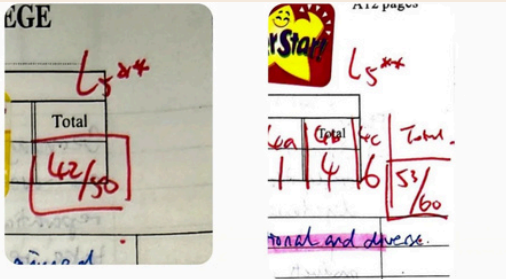
START

33/40  
1st/62

33/40 = 82.5%

# JC

## 大量升Grade 好評 立竿見影



想講dbq germany嗰題真係係精讀班tip中左😂😂同埋學咗啲dbq skills之後今次考試比起之前好似真係更加得心應手！雖然老師可能幾鬆手但成績都好明顯進步左爆到個第二😂😂😂thanks JC!!!

已編輯 晚上10:28

上完4堂大考精讀立竿見影  
癡:)DBQ 53/60  
暑假一起加油!!!

冇記錯補咗3個月  
即刻考第二🏅

點樣寫  
我唔知係咪我問題 我第四第五題 淨係寫咗一版多

下午5:52



0:23

下午6:17 ✓



不過卷一衰CARELESS  
爭少少第一



黎緊暑假一起彎道超車  
大家JOIN左SUMMER未

派咗卷！

下午1:58

卷一23/30 卷二30/50 淨係計呢次 全級第二 同第一差兩分！

下午1:59



見到未！上咗一期  
essay 8/25 to 15/25  
你有聽錯 level 2-3 上到 level 5  
#QES同學

我 essay 之前 8/25 4:07 PM

中五穩住個LV 5 先  
之後暑假再發力 衝星

Hi JC, 我今次Final Exam  
Paper 1:42/60  
Paper 2: 29/50  
想問大約可以擲到lv幾ar

下午2:11

你d reel好有用arr, 幫我釐清sai d concept  
，令到我考試嗰陣唔會亂寫野

下午5:11

# JC

## 大量升Grade 好評 立竿見影

我覺得成個上堂氣氛好好，答題框架/skills都真係幾好用，最緊要係有essay sample對住學係好啲（我自己覺得），可能我會想知道多啲史實之間既連結，因為我自己學歷史有個弊病就係課題之間有d割裂，eg講緊日本果陣未必會思考到冷戰之類。不過我覺得你歷史堂好好玩，有種返學校上老師堂被抽問既feel

btw JC真人比ig靚女 😊

**上課生動有趣，**

**答題技巧/skills幫到同學**

阿女話得佢一個中四琴日上完

😎 即刻話要報名




**深得家長支持**

# JC

## 大量升Grade 好評 立竿見影

上完DBQ嘅concept 清晰咗啲 特別係part c 本身考試寫到好亂 又唔知寫乜好

**清曬concept**

幾好ar ，好清晰咁講sai成個History 考試geh重點，亦都教咗唔同skills，題目字眼等，仲要免費geh添，簡直物超所值  

**考試主導 重視答題**

琴日學咗好多平時返學學唔到嘅嘢，期待之後Summer course



**會cover到日校唔會教既  
考試技巧**