



S.4-6 歷史 (補習課程)

請各位同學留意：

- 章程上所有課程的開課日期和時間均有機會改動，請以報名時收據上列印的資料為準；報名後如上課安排有所改動，本校會以學生所填寫的聯絡電話作個別通知。
- 同學必須保留收據，並按收據上的日期、時間、地點上課。
- 每區的班數有限，如同學需要調堂，雖可依照相關守則提出申請，惟本校不保證一定能夠成功申請，更不確保可原區補上，亦不會因為學生缺課而退回部分或全部學費。
- 同學報名或續交前應仔細考慮個人時間表。
- 如因天氣、社會環境、衛生或疫情等情況而無法在原定地點上課，本校方保留權利將有關課堂上載至學生網上平台，所繳學費將不會退還。

升S.6 暑期「星」級銜接課程 // 包含2個獨立課程 合共10堂

【第一個月課程】

每堂課時為1小時15分鐘

上課地點	課程編號	開課日	時間	課堂形式	*學費 (每個獨立課程4堂)
太子	PRB26JC601-L	11/7 (SAT)	11:45am-1:00pm		
九龍灣	KRB26JC602-L	10/7 (FRI)	6:30pm-7:45pm		
銅鑼灣	CRB26JC603-L	11/7 (SAT)	3:30pm-4:45pm	Live 現場授課	\$1160
荃灣 (海之戀)	TRB26JC604-L	12/7 (SUN)	12:45pm-2:00pm		
沙田	LRB26JC605-L	13/7 (MON)	6:30pm-7:45pm		
ONLINE [^]	ORB26JC600-1	17/7 (FRI)	N/A	Online 在家觀看教學影片	

[^]同學可於Online 班影片上載後，或報讀課程日起計(以日期較後者為準)60天內觀看2次。

備註：

1. 第一個月課程只有4堂。
2. 因加快進度，此課程第1個月第3堂及第2個月第4堂改以網上形式(Online)上課，同學可以登入網上平台，點選「課堂一覽」觀看該堂教學影片，敬請留意。
3. 因課堂調動，此課程第2個月第2堂，改以網上形式(Online)上課，8月7日至8月10日該星期不用回校，同學可以登入網上平台，點選「課堂一覽」觀看該堂教學影片，敬請留意。

Live: 代表導師每期現場授課3至4堂，職員會根據學生人數及登記情況安排入座次序及班房。

Hybrid: 代表Live / Video / Online / Zoom 的混合上課模式，詳細上課安排請以備註為準。

Live Broadcast: 代表導師以現場直播形式，跨區實時授課。

Video: 代表導師預先錄製教學影片，並於凝皓分校播放。

Zoom: 代表導師透過 Zoom 平台實時視像授課，**學生毋須回校上課。**

Online: 代表導師預先錄製教學影片，**學生毋須回校上課**，並可登入凝皓網站觀看。影片設觀看期限、次數及權限。

*此為參考學費，一切以報名時收據上列印的學費為準。



S.4-6 歷史 (補習課程)

請各位同學留意：

- 章程上所有課程的開課日期和時間均有機會改動，請以報名時收據上列印的資料為準；報名後如上課安排有所改動，本校會以學生所填寫的聯絡電話作個別通知。
- 同學必須保留收據，並按收據上的日期、時間、地點上課。
- 每區的班數有限，如同學需要調堂，雖可依照相關守則提出申請，惟本校不保證一定能夠成功申請，更不確保可原區補上，亦不會因為學生缺課而退回部分或全部學費。
- 同學報名或續交前應仔細考慮個人時間表。
- 如因天氣、社會環境、衛生或疫情等情況而無法在原定地點上課，本校方保留權利將有關課堂上載至學生網上平台，所繳學費將不會退還。

升S.6 暑期「星」級銜接課程 // 包含2個獨立課程 合共10堂

【第二個月課程】

每堂課時為1小時15分鐘

上課地點	課程編號	開課日	時間	課堂形式	*學費 (每個獨立課程6堂)
太子	PRB26JC601-L	1/8 (SAT)	11:45am-1:00pm		
九龍灣	KRB26JC602-L	31/7 (FRI)	6:30pm-7:45pm		
銅鑼灣	CRB26JC603-L	1/8 (SAT)	3:30pm-4:45pm	Live 現場授課	\$1740
荃灣 (海之戀)	TRB26JC604-L	2/8 (SUN)	12:45pm-2:00pm		
沙田	LRB26JC605-L	3/8 (MON)	6:30pm-7:45pm		
ONLINE [^]	ORB26JC600-1	7/8 (FRI)	N/A	Online 在家觀看教學影片	

[^]同學可於Online 班影片上載後，或報讀課程日起計(以日期較後者為準)60天內觀看2次。

備註：

1. 第一個月課程只有4堂。
2. 因加快進度，此課程第1個月第3堂及第2個月第4堂改以網上形式(Online)上課，同學可以登入網上平台，點選「課堂一覽」觀看該堂教學影片，敬請留意。
3. 因課堂調動，此課程第2個月第2堂，改以網上形式(Online)上課，8月7日至8月10日該星期不用回校，同學可以登入網上平台，點選「課堂一覽」觀看該堂教學影片，敬請留意。

Live: 代表導師每期現場授課3至4堂，職員會根據學生人數及登記情況安排入座次序及班房。

Hybrid: 代表Live / Video / Online / Zoom 的混合上課模式，詳細上課安排請以備註為準。

Live Broadcast: 代表導師以現場直播形式，跨區實時授課。

Video: 代表導師預先錄製教學影片，並於凝皓分校播放。

Zoom: 代表導師透過 Zoom 平台實時視像授課，**學生毋須回校上課。**

Online: 代表導師預先錄製教學影片，**學生毋須回校上課**，並可登入凝皓網站觀看。影片設觀看期限、次數及權限。

*此為參考學費，一切以報名時收據上列印的學費為準。

JC History

考評視角：精準破解 DSE 擬題邏輯
捨棄盲目背誦：以邏輯拆解痛點，用成績證明實力

親身上陣．實力認證

DSE 歷史科 5** 戰績。
資料回應題 (DBQ) 奪 15/15 滿分。
論述題 (Essay) 奪 21/25 高分。

門生戰績．升 Grade 保證

2022-2024 連續 3 年 100% 學生考獲
Level 4 或以上。
2022 DSE 100% 門生摘 5 或以上。
大量門生補完後奪取全級第一，DBQ 躍
進 10 分。

史觀獨到．配套齊全

筆記由本人親自撰寫，記敘必考史實，
緊貼出題趨勢。
提供自家製高難度練習，題目難度超越
DSE。



IC History

讀歷史常見問題與痛點

很多同學在修讀歷史科時，經常遇到以下困難：

- **溫習效率低：**書永遠溫不完，而且溫習過的內容考試往往不考。
- **缺乏答題技巧：**不知道如何作答資料題（DBQ）或論述題（Essay），導致被老師扣分。
- **時間分配不足：**考試時想不出論（points），導致無法完成整份試卷。
- **史實割裂：**難以建立課題之間的連結（例如：日本史與冷戰的關係）。

JC History

JC History 針對性解決方案

課程強調歷史科並非死記硬背，而是講求融會貫通與技巧操練：

1. 考試主導教學 (DSE-Oriented)

- **精準分析題型：**教授提問用語及答題字眼（例如：區分本質與特徵），涵蓋日校較少接觸的考試技巧。
- **答題框架：**提供 DBQ 與 Essay 的高分答題模板，幫助同學在有限時間內快速構思論點。
- **梳理脈絡：**在 4 堂課內快速建立歐洲史或亞洲史的核心框架，解決史實混淆問題。

2. 高效教材配套

- **主筆記：**包含必考史實、歷屆出題趨勢及 Sample Essay。
- **速讀小冊子：**濃縮筆記精華，方便同學在考前進行高效率速讀。
- **自家製練習：**提供難度高於 DSE 的練習題，適合目標奪取 5** 的同學。

3. 即時反饋與診斷

- **小測：**導師親自批改功課與練習，針對「論據不足」或「混淆史實」提供個人化反饋。
- **釐清概念：**著重掃除學生的概念盲點（例如：正確閱讀漫畫史料的步驟）。

JC History

JC History 報讀指引

中六應試衝刺路徑 (S.6 Path to 5**)

針對最後一年，將「學識、技巧、速度」分階段極大化。

階段	課程名稱	重點目標
01 暑期熱身	S.6 暑期班 (Vol 1-2)	優先處理高分課題，建立 DSE 基本史觀。
02 實力鞏固	S.6 常規課程 (Vol 1-8)	核心： 橫跨全年歐亞史實，拆解 5** 答題框架
03 提速特訓	地獄操卷班 (11月加插)	期間限定： 針對 DBQ 及 Essay 進行高強度練習
04 最終決戰	Final Tips (4月)	終極預測： 鎖定年度熱門題型/課題，預演 2027DSE

中四、五基礎深造路徑 (S.4-5 Foundation Path)

提早兩年佈局，將難點拆散吸收，確保 DSE 輕鬆應對

階段	課程名稱	重點目標
01 啟航	S.4-5 暑期班 (Vol 1-2)	破除「歷史=死背」迷思，掌握高效學習方法。
02 深造	S.4-5 常規課程 (Vol 1-9)	系統化學習： 循序漸進完成所有單元，穩紮穩打。
03 銜接	升中六銜接班	順利過渡至中六地獄模式，領先同屆考生。

JC History

JC History 2026-27 全年教學進度大綱

月份/期數	【中六：奪星衝刺班】 S.6 Exam Prep	【中四五：實力紮實班】 S.4-5 Foundation
Summer 1	WW1: 第一次世界大戰	DBQ & Essay 答題技巧
Summer 2	DBQ & Essay 答題技巧	WW1: 第一次世界大戰
Regular 1	WW2: 第二次世界大戰	WW2: 第二次世界大戰
Regular 2	Cold War: 冷戰	Cold War: 冷戰
Regular 3	China (I): 中國上半葉	Intl Coop: 國際協作
Regular 4	China (II): 中國下半葉	China (I): 中國上半葉
Regular 5	HK (I) + Intl: 香港政治與國際協作	China (II): 中國下半葉
Regular 6	HK (II): 香港經社	HK (I): 香港政治
Regular 7	Japan (I): 日本上半葉	HK (II): 香港經社
Regular 8	Japan (II): 日本下半葉	Japan (I): 日本上半葉
Regular 9	(課程已完成, 進入最後衝刺)	Japan (II): 日本下半葉
Final Call	Final Tips Class + Mock Exam	


JC History

JC History 每期配套


1. 主筆記



3. 速讀小冊子



2. 功課紙



4. 自家製練習



JC History

JC History 每期配套

1. 主筆記 (Main Notes)

史實精研：詳細記敘所有 DSE 必考史實，精確鎖定考試溫習重點，剔除冗餘資訊。

考評趨勢分析：收錄歷屆出題趨勢，助同學洞悉命題規律，掌握最具價值的溫習方向。

範文導引：附有大量 DBQ/Essay 題目及 5** 等級 Sample Essay，完全以考試為導航，將答題技巧具象化。

2. 功課紙 (Homework Paper)

持續操練：每期均備有指定功課及自選練習，確保同學能即時應用當堂所學的技巧。

專業批改團隊：由 JC 及助教團隊親自批改，針對同學的論證邏輯與史實錯誤提供個人化反饋，確保每份練習都能轉化為分數。

3. 速讀小冊子 (Quick Read Booklet)

極致精華濃縮：主筆記的「雞精」版，專為外出或考前最後衝刺而設。

易讀排版設計：將繁雜史實轉化為易記、易讀的結構，助同學在最短時間內完成高密度的知識回顧。

4. 自家製練習 (Internal Drill)

高強度應變訓練：由導師親自編寫，題目難度設定高於 DSE 實戰水平，旨在訓練學生的抗壓性與深度分析力。

奪星者必備：針對 Aim 5+ 的同學進行拔尖訓練，確保在面對任何新穎或艱難題型時，依然能游刃有餘。

JC History

JC History 實至名歸

ASSESSMENT AUTHORITY					
MARKING RECORDS (INCLUDING DATA FROM THE ON-SCREEN MARKING SYSTEM)					
評卷紀錄 (包括網上評卷系統的評分資料)					
歷史 History - E					
科目名稱 Subject name:					
卷別組 Paper group:	Paper 1			Paper 2	
評卷組 Panel:	102	103	104	202	204
分部基本得分 Section raw mark:	10 M1 (out of 15)	15 M1 (out of 15)	8 M1 (out of 15)	15 M1 (out of 25)	21 M1 (out of 25)
分部調整得分 Section adjusted mark:	10	15	8	15	21
卷別調整得分 Paper adjusted mark:		33			36
卷別組調整得分		33			36
Paper group adjusted mark:		33			36
加權卷別得分 Weighted paper mark:		109			66
科目得分 Subject mark:			175 (out of 240)		
科目等級 Subject level:			5**		

M1 = 第一次評卷 1st marking

基本得分 = 閱卷員評卷後所給予的分數
 調整得分 = 已加入調整分數的總基本得分，以維持評分寬鬆的公平性
 卷別得分 = 根據各卷調整得分的比重相加的總和
 加權卷別得分 = 根據各卷的分數分布及相對比重，把各卷別得分轉換至同一尺度的得分
 科目得分 = 加權卷別得分的總和

Raw mark = Mark awarded by a marker
 Adjusted mark = Total raw mark with adjustment made to maintain fairness between strict and lenient marking
 Paper mark = Weighted sum of the adjusted marks of all questions / sections in the paper
 Weighted paper mark = Paper mark converted to the same comparable scale as other papers by taking into account the spread of marks and the relative paper weighting
 Subject mark = Sum of weighted paper marks

JC本人親奪5**&DBQ滿分(15/15)

ASSESSMENT AUTHORITY					
MARKING RECORDS (INCLUDING DATA FROM THE ON-SCREEN MARKING SYSTEM)					
評卷紀錄 (包括網上評卷系統的評分資料)					
歷史 History - E					
科目名稱 Subject name:					
卷別組 Paper group:	Paper 1			Paper 2	
評卷組 Panel:	101	103	104	202	203
分部基本得分 Section raw mark:	10 M1 (out of 15)	13 M1 (out of 15)	14 M1 15 C (out of 15)	16 M1 16 C (out of 25)	19 M1 (out of 25)
分部調整得分 Section adjusted mark:	10	13	15	16	19
卷別調整得分 Paper adjusted mark:		38			35
卷別組調整得分		38			35
Paper group adjusted mark:		38			35
加權卷別得分 Weighted paper mark:		124			64
科目得分 Subject mark:			188 (out of 237)		
科目等級 Subject level:			5**		

5**助教團隊

JC History

JC History 大型模擬試



2025



2026

JC History

中四五暑期班第一期內容

【卷一 DBQ 奪分速成：4 堂掌握答題重點】

作為高中歷史的起點，第一期將集中火力攻克學生最恐懼的 Paper 1 (DBQ)。透過 4 堂課，將枯燥的史料轉化為清晰的奪分邏輯。

全題型字眼·框架全破解

由淺入深，教授 DSE 所有必考題型之「答題公式」：

- Main Message 主要訊息 | Purpose 目的 | View 看法
- Bias 偏見 | Attitude 態度 | Nature 本質 | Characteristic 特徵
- Generalization 歸納 | Situational 情境 | Relative
- Importance 相對重要性 | Language & Argument 用語與論據

5 級最強實戰配套**

- 5**真跡：拒絕死背理論，每項題型均附上 5** Example，讓你親眼看見滿分答案的標準。
- 思維重塑：針對中四、五學生常犯的「抄資料」毛病，教授如何精準寫出論據。

JC 課程目標：

「暑假 4 堂課，幫你慳番三年的摸索時間。」

讓你一開學，就具備中六考生的答題高度。

IC History

中四五暑期班第二期內容

1. 全面剖析：一戰爆發之源 (Outbreak of WWI)

深入拆解 20 世紀初歐洲的矛盾導火線：

- **四大核心因素：** Extreme Nationalism 極端民族主義、Alliance System 同盟制度、Colonial Rivalries 殖民地紛爭、Arms Race 軍備競賽。
- **危機爆發：** 詳細解構 Regional Crisis (地區性戰爭) 如何演變成全球衝突。

2. 1918 終局：和平成效初探 (Effectiveness of Peace)

重點分析 1918 年停戰前後各國的博弈與貢獻：

- **和平貢獻：** 重點分析各國為終止戰爭、重拾和平所作出的初期貢獻與努力。

3. Past Paper 實戰：4 堂掌握 DBQ 所有題型

拒絕死背，透過歷屆試題訓練「考評直覺」：

- **答題字眼：**
- Main Message 主要訊息 | Purpose 目的 | View 看法
- Bias 偏見 | Attitude 態度 | Nature 本質 | Characteristic 特徵
- Generalization 歸納 | Situational 情境 | Relative Importance 相對重要性 | Language & Argument 用語與論據
- **5** 實戰：** 所有題型均配備 5** 級真跡範文，親自示範如何精準提取論據。

IC History

中六暑期班第一期內容

1. 全面剖析：一戰爆發之源 (Outbreak of WWI)

深入拆解 20 世紀初歐洲的矛盾導火線：

- **四大核心因素：** Extreme Nationalism 極端民族主義、Alliance System 同盟制度、Colonial Rivalries 殖民地紛爭、Arms Race 軍備競賽。
- **危機爆發：** 詳細解構 Regional Crisis (地區性戰爭) 如何演變成全球衝突。

2. 1918 終局：和平成效初探 (Effectiveness of Peace)

重點分析 1918 年停戰前後各國的博弈與貢獻：

- **和平貢獻：** 重點分析各國為終止戰爭、重拾和平所作出的初期貢獻與努力。

3. Past Paper 實戰：4 堂掌握 DBQ 所有題型

拒絕死背，透過歷屆試題訓練「考評直覺」：

- **答題字眼：**
- Main Message 主要訊息 | Purpose 目的 | View 看法
- Bias 偏見 | Attitude 態度 | Nature 本質 | Characteristic 特徵
- Generalization 歸納 | Situational 情境 | Relative Importance 相對重要性 | Language & Argument 用語與論據
- **5** 實戰：** 所有題型均配備 5** 級真跡範文，親自示範如何精準提取論據。

IC History

中六暑期班第二期內容

6 堂時間：攻略 DSE 歷史答題

【DBQ卷一：全題型拆解】

6 堂內教授所有 DSE 核心字眼及專屬框架：

- Main Message 主要訊息 | Purpose 目的 | View 看法
- Bias 偏見 | Attitude 態度 | Nature 本質 | Characteristic 特徵
- Generalization 歸納 | Situational 情境 | Relative Importance 相對重要性 | Language and Argument 用語與論據
- 【最強配套】： 每項題型均附上 5** 範例真跡，即時對照學習。

【Essay 卷二：5** 結構】

1. 5** 必備基本功

- 結構拆解： 5** 級標準結構、清晰 TS (Topic Sentence) 撰寫。
- 論據精選： 史實例子精準選取、扣連題目 (Relevance) 萬能法。
- 關鍵判題： 深度解構題目關鍵詞，杜絕離題。

2. 題型框架

- Extent 程度 | Trend 趨勢 | Role 角色 | Turning Point 轉捩點
- Compare 比較 | Trace & Explain 追溯解釋 | Relative Importance | Generalization 歸納

JC History

大量升Grade 好評

今日上第一天覺得都幾好 😊
好多互動啊 所以一啲都唔悶!!!
好有心整教材 😊 夠詳細
DBQ 啲 concept 幾得好清楚
搞明咗本質同特徵 😊 好開心
我唔太夠膽所以冇點出聲 🙋🙋
希望下次會出聲啦我 🙋
1:12 PM

我覺得幾好 ahh 😊👍👍👍
節奏啱啱好，唔會好快唔會好慢。
同埋今日學咗啲學校冇教過嘅技巧。
仲有覺得您教得好細心 ahh 😊，會
根據唔同學生嘅程度去逐個逐個解
決佢哋嘅問題！ 😊👍🙌 feel 到您
係一個好有熱誠嘅老師 🙋🙋🙋
Thank you 😊 下星期見 😊
1:26 PM

好 nice 🙋 jc 可以照顧到每一個同學
嘅需要 課堂氛圍做得好好 唔似返學
上堂咁悶 講解同筆記都好清晰 唔明
會講到明 好 enjoy 🙋
2:02 PM

第一堂教嘅答題 skill 好實用
課程覆蓋唔同題目嘅答題技巧
筆記簡單易明，會提供一D 現實例
子做解釋。
2:16 PM

JC History

大量升Grade 好評

今日上咗第一堂已經覺得jc好 friendly 🤗 講埋啲嘢都好接地氣 🤔 上堂都好 take care 同學 (本人重點關注對象) 🦌 進度都跟得上聽得明 😊 5星好評 👁️👁️👁️👁️👁️ Edited 1:46 PM

Hello JC 😊
今日上完堂之後重新刷新左我對歷史呢科嘅三觀 🔥
今堂聽完你教 DBQ skills 之後我對於做資料題有更大信心同把握 🤔
你教左好多平時我都有留意嘅嘢 🤔 (e.g. 睇漫畫睇左 d 字先) (唔同嘅提問用語等等) 😇
成堂既氣氛、節奏都非常滿意，感覺非常舒服 🤗 同埋最緊要係唔會哂時間講廢話，教得好有效率 😎
筆記方面都十分詳細，排版清晰，令人有溫書嘅動力 !!!

JC History

大量升Grade 好評

上堂節奏 唔會太快 可以輕鬆跟上課堂進度 有互動 令我在課堂更有參與感 也可以係答問題嘅時候幫助加深記憶 dbq教咗好多實用嘅答題技巧 令我獲益良多 上堂嘅氛圍真係好好幽默 而有實力嘅jc老師 大家快啲一齊補 100 100 100

10:10 PM

miss人很活潑，令堂上氣氛輕鬆，也令我感到不那麼緊張，也更容易聽進去 miss講的知識 😊

8:11 PM

我覺得幾好啊💖因為本身底子較弱 所以好驚跟唔上😭 但你超細心🥰同埋上堂節奏好好~ 所以成堂都上得好舒服✨ 今堂麻煩你了hehe~下堂見👉

1:48 PM

JC History

大量升Grade 好評

我覺得成個上堂氣氛好好，答題框架/skills都真係幾好用，最緊要係有 essay sample 對住學係好啲（我自己覺得），可能我會想知道多啲史實之間既連結，因為我自己學歷史有個弊病就係課題之間有d割裂，eg 講緊日本果陣未必會思考到冷戰之類。不過我覺得你歷史堂好好玩，有種返學校上老師堂被抽問既 feel

btw JC 真人比 ig 靚女 😍

趁星期六日快報！！

幾好 ar 🍀，好清晰咁講 sai 成個 History 考試 geh 重點，亦都教咗唔同 skills，題目字眼等，仲要免費 geh 添，簡直物超所值 😊 😊

Edited

期待 summer 教更加多野，dse 爭取 擺 🌟

hiii JC 今日上完第一堂我係今日話未整學生證嗰個 😂 😂

上完你堂我發現你個頭好細然後真人好好睇 不過我唔係好夠膽望你 我好驚你撩我講野 😂 😂 😂

過多幾堂應該會好啲無咁驚 (希望然後我想話上完堂我覺得啲 skills 有用但有啲快 睇 online 片都覺得個速度有啲快 (可能係我太慢

ok anyway 期待下個禮拜教一戰 !:)



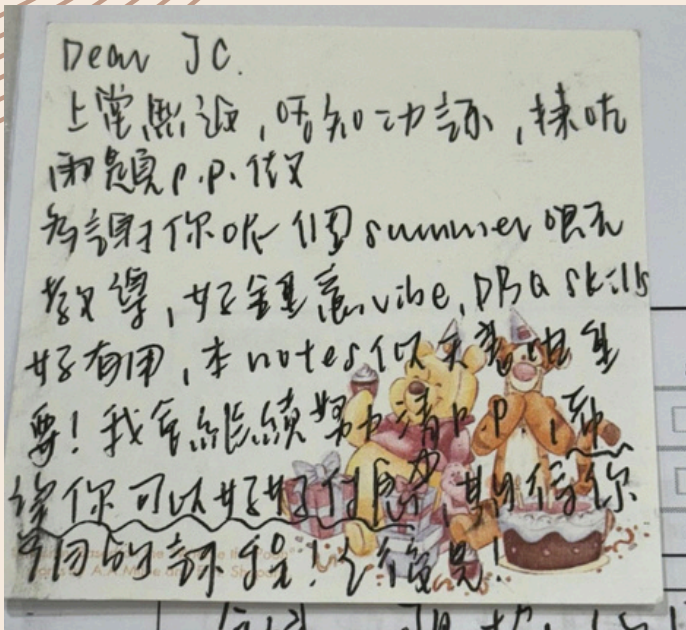
@definingeducationhk

btw 我想講上完你堂我覺得我呢一年上學校 history 堂好似完全無讀過書咁 😂 😂 😂

我學校老師教史實超表面咁 cover 一次就算連答題框架啲啲都無乜講過所以我對呢科好虛無咁連 trade protectionism 都無聽過哈哈

JC History

大量升Grade 好評



paper 1 2都最高分rrr 🍷 essay 終於合格

😊😊 thankqqq

下午4:34

dbq 嚟講兩題識兩題唔識 都係唔夠高分
不過essay有一題二戰跟咗相對重要性拆
point 有16分 之前無合格過 謝jc 🍷

下午4:39

So far S4 阿女 summer 上到而家

(其實琴日學校都有個見家長日
Section), 學校 History 老師話佢係
超超 Top 🤩……

超超topp ✓

感謝家長支持

阿女問學校係考試前會見一見啲
Subject Teacher 老師都讚

唯一係, 學校原來從來都冇教過
History Essay 點攞分

…話 11月會開始教… 冇錯, 我哋上堂會教
essay/SBA skills!

趁中四五提早打好根基👍

12月初 Exam 😊🙄

Summer course 開始上真係冇浪費時間

@definingeducationhk

JC 歷史好評 😊😊✓

Wow good ahh 🥰🥰

全級最高👍👍

Keep 住

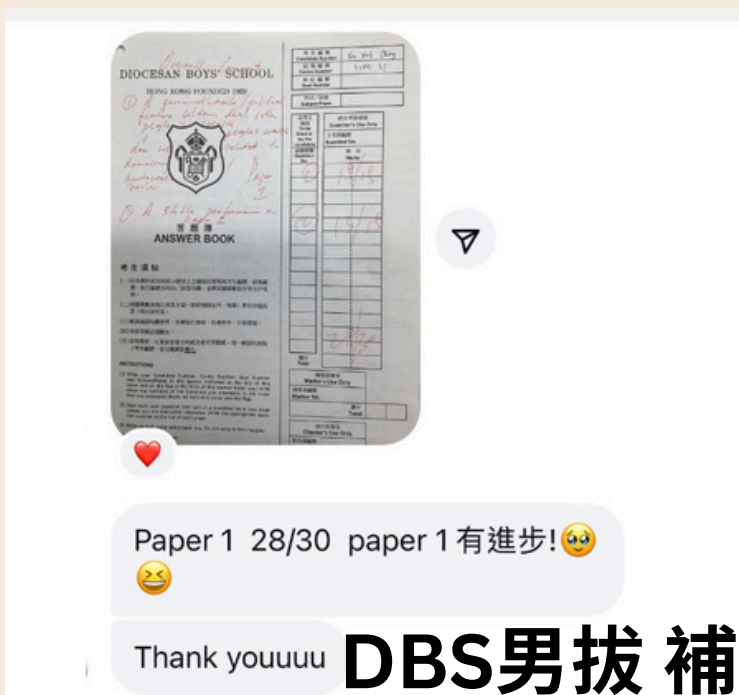
下午5:51 ✓

JK History

大量升Grade 好評
大量全級第一



補完全級第一



DBS男拔 補完
測驗28/30



補完全級第一

JC History

大量升Grade 好評
大量全級頭三

Low key

low key

考生編號 Candidate Num	試場編號 Centre Number	座位編號 Seat Number	科目/試卷 Subject/Paper
	12M	16	History P2

由考生填寫 To be filled in by the candidate	由主考員填寫 Examiner's Use Only
試題號數 Question No.	積分 Marks
4	12/25
5	16/25

星期六太子M記組合第二位猛將
3rd 🏆 in form 😊😄😁😂
唔該你哋快啲搞搞個essay 😊😄

Jccccc 🥰🥰🥰 我今次History考全級第二

下午3:53

wowww ginngggg 晚上11:52 ✓

有mo細分!! 晚上11:52 ✓

我星期一睇返份卷send俾你 🥰🥰

晚上11:52

太子中四五報喜!!!!

全級第二 🏆 !!!

DBS男拔 補完第三

今日

Hiiii JC~ omggg I'm soo happy to tell u that I got first in form for my testttt ✨🥰 with DBQ 14/15 & essay 16/25 (total 30/40) 😭 ur skills in dbq really helped me out alottt ❤️

已編輯 下午5:29

Gayau orh keep it up 🥰🥰 晚上9:02 ✓

TM 中六報喜!! 4 ✓

好啊 🥰 下午6:54

星期一

JC! 今次學校歷史mock雖然唔算高 但係突破咗自己
計分數有5嘅門檻
卷一 40.5/60
卷二 30/50
為咗繼續精進 我覺得要做多啲功課俾你 🥰💪

下午3:42

有進步! 差唔多去到Lv5 🥰

JC History

大量升Grade 好評 大量全級頭三

Idk if it's good news or bad news 😞
During my test for the modernisation of China I got 12/15 for my DBQ part and uhhh somehow shitted essay 14/25 (全級冇人拎到band c), overall 26/40, second in form 😭😭

晚上7:14



2nd in form vvvv gd

Already v good
Lets work on essay! 晚上7:39 ✓✓

我係全級第二 😊😊

然後成班二十幾個得五個人合格

我好似自第二期 Regular 開始成個 history 嘅態度都變咗



JC我校內mock 擺第二名啊! 晚上8:27

好接近lv5



JC歷史報喜 😄

有冇細分ahhh 晚上9:04 ✓✓

你
有冇細分ahhh

DBQ 37/45
錯咗啲好唔小心嘅位 晚上9:55

Essay都係 30/50 晚上9:55

主要係 晚上9:55



我第二 第一都係你嘅學生 😂 晚上9:55

**屯門同學太優秀了
邊個 包攬頭二** 晚上10:52 ✓✓

51/60 今次第一 晚上7:10



不過未知卷二 晚上 **JC History 好評★**



晚上7:13

@definingeducationhk

直接操卷班啦! 晚上8:37 ✓✓

由未入DE開始跟既舊生 38 ✓✓

JC History

大量升Grade 好評 大量全級頭三



JC History

大量升Grade 好評 大量全級頭三

你好JC，想同你分享，補咗你有2期
Reg，最近查簿畀老師讚我ab題（2條4分
題）quiz滿分（8/8）🧐，想講補之前嘅
ab題都未必有四分之三嘅成績，而且最
近C題亦進步2-3分，真係有成效好開心



C分題進步

午2:20

好好啊！ 晚上11:30 ✓✓

Keep it up! 晚上11:31 ✓✓

荃灣form 6同學
補左兩期
即刻滿分 100

Jcc!! My quiz dbq got 13/15!! Thank
youuuuu for helping me with my
concepts!!

下午4:38

great keep it up gayau ahhh !!! 下午5:42 ✓✓

太子中四五BB

DBQ :13/15 v gdddd 💜💜

JC History

大量升Grade 好評 英雄不問出處

DBQ 7-8/15 → 14/15
Essay 12-14/25 → 20/25 8:42 PM

上你堂學完框架就通晒 8:46 PM

連續幾次 quiz 都第一 8:47 PM



8:47 PM

掂！🤩 9:29 PM ✓✓

**Class 2 中五同學報喜
DBQ CLS大躍進**

冇錯歷史呢科就係一理通百理明

科目 / 試卷 Subject Paper History UT	
由考生填寫 To be filled in by the candidate	由主考員填寫 Examiner's Use Only
試題號碼 Question No.	得分 Marks
1	13/14
2	12/15
3	12/14
4	9/15
	46/58

ANSWER BOOK

考生須知

- 在本簿封面及封底小膠頁上之適當位置填寫考生編號、試場編號、座位編號及科目 / 試卷名稱，並將試題號碼依序答次填寫。
- 試題號碼寫在每頁上端，除特別指定外，須另頁作答。
- 紙張兩面均應使用，並應每行書寫。
- 全部草稿必須劃去。

**內卷成果
class 3 同學
DBQ UT進步左差不多10分
Good job keep住!
你有聽錯係10分
已經1.5-2個grades**

我依家越嚟越順 10:07 PM

開學到而家嗰啲全部擺 1213分
10:07 PM



10:07 PM

掂啦！
你交既功課都進步左
就係要得間上多 d live! 11:07 PM ✓✓

**終於！！
有進步 順就good!
Class 2 中文同學**

I'M DEDICATED TO GETTING 5**

**JC 門生 太勤力周圍報mock
征戰沙場**

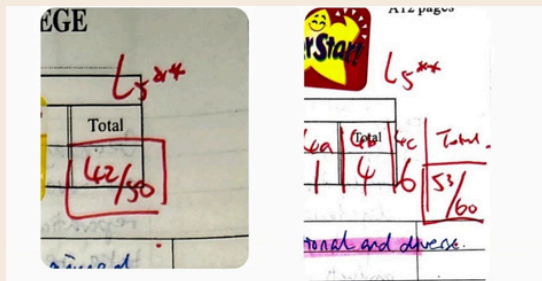
**排名戰 第一 very good
Keep住**

33/40
1st/62

33/40 = 82.5%

JC History

大量升Grade 好評 立竿見影



想講dbq germany嗰題真係係精讀班tip中左😂😂同埋學咗啲dbq skills之後今次考試比起之前好似真係更加得心應手！雖然老師可能幾鬆手但成績都好明顯進步左爆到個第二😂😂😂thanks JC!!!

已編輯 晚上10:28

上完4堂大考精讀立竿見影
癡:)DBQ 53/60
暑假一起加油!!!

冇記錯補咗3個月
即刻考第二🏅

點樣寫🤔

我唔知係咪我問題 我第四第五題 淨係寫咗一版多

下午5:52

JC HISTORY 0:23 下午6:17 ✓

不過卷一衰CARELESS
爭少少第一🏅

黎緊暑假一起彎道超車
大家JOIN左SUMMER未🤔

派咗卷！ 下午1:58

卷一23/30 卷二30/50 淨係計呢次 全級第二 同第一差兩分！

下午1:59

見到未！上咗一期🤔
essay 8/25 to 15/25
你有聽錯 level 2-3 上到 level 5🤔
#QES同學

我 essay 之前 8/25🤔 4:07 PM

中五穩住個LV 5 先
之後暑假再發力 衝星👍❤️

Hi JC, 我今次Final Exam
Paper 1:42/60
Paper 2: 29/50
想問大約可以攤到lv幾ar🤔

下午2:11

你d reel好有用arr, 幫我釐清sai d concept🤔, 令到我考試嗰陣唔會亂寫野🙏🙏

下午5:11

JC History

大量升Grade 好評 立竿見影

我覺得成個上堂氣氛好好，答題框架/skills都真係幾好用，最緊要係有essay sample對住學係好啲（我自己覺得），可能我會想知道多啲史實之間既連結，因為我自己學歷史有個弊病就係課題之間有d割裂，eg講緊日本果陣未必會思考到冷戰之類。不過我覺得你歷史堂好好玩，有種返學校上老師堂被抽問既feel

btw JC 真人比ig靚女 😊

上課生動有趣，

答題技巧/skills幫到同學

阿女話得佢一個中四琴日上完

😎 即刻話要報名




深得家長支持

JC History

大量升Grade 好評 立竿見影

上完DBQ嘅concept 清晰咗啲 特別係part c 本身考試寫到好亂 又唔知寫乜好

清曬concept

幾好ar ，好清晰咁講sai成個History 考試geh重點，亦都教咗唔同skills，題目字眼等，仲要免費geh添，簡直物超所值  

考試主導 重視答題

琴日學咗好多平時返學學唔到嘅嘢，期待之後Summer course



**會cover到日校唔會教既
考試技巧**

JC History

Mock Exam 好評

我覺得卷一出得有深度，暗地裏其實有考比較同扣題技巧，就好似一戰入面嗰個 **題目外露題目外露** 唔單止要論證出如何行成功阻止衝突，或者阻止了衝突但係避免唔到正當的制衡。同埋卷一日本史題 b 都幾考歸納能力，始終係同一樣嘢入面分拆咗兩種嘅策略，而考生要將兩樣相似嘅嘢區分並且命名其實都有一定嘅難度。而題 C 嗰個題型雖然唔明顯但係係一個單主項比較題，就真係考啲考生係唔係真係理解嗰條題型想問乜嘢而唔係靠某啲關鍵字眼（最主要因素/最重要原因）而分辨出題型。總括而言，呢份 Mock 其實都有着重考一啲技巧性嘅運用同埋扣題而非一味背誦成分高嘅答題框架。

考咗嘅人都知道真係超高質

我覺得份卷出得幾好 有種同 dse 差不多嘅感覺 同埋都好似真係考 dse 嘅感覺咁 實地唔錯 真係模擬到👍

11:19 PM

啲題目可以學到嘢！唔係題題都係直述題所以需要更加多拆 point，高汁卷

12:05 AM

我覺得好好呀👍 啲題都幾有挑戰性，難🙄 個感覺都幾似真係考緊 DSE 😊

10:42 PM